

IMPORT DES BILANS

1D

Directeur

Import

Contexte.....	1
1. Import d'un fichier	2
2. Consultation du rapport de synthèse.....	3

Contexte

Afin de disposer de livrets complets à tout moment de l'année, il est conseillé d'importer dans LSU les données présentes dans votre solution éditeur à la fin de chaque période pédagogique.

Cette bonne pratique permet :

- ✓ De garantir la continuité pédagogique en cas de changement de cycle et/ou d'école ;
- ✓ Aux familles, d'accéder, via le service en ligne, au livret scolaire unique à jour.

Pour pouvoir importer les bilans d'une classe, son paramétrage doit être positionné sur « **Import(s) Editeur(s)** ». Le type de positionnement de la classe doit être paramétré de la même manière dans LSU que dans le logiciel éditeur pour que toutes les données d'évaluation de l'élève soient bien importées.

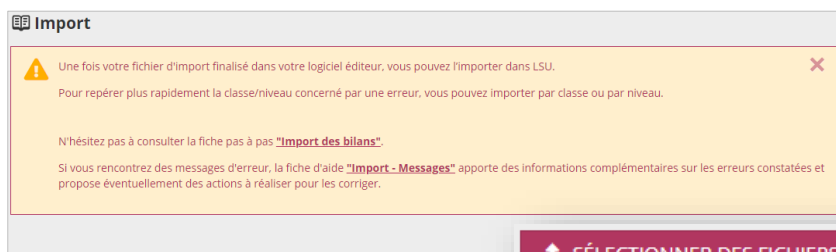
Tout bilan périodique ou de fin de cycle **importé** est **verrouillé**.

Les données d'un bilan périodique ou de fin de cycle peuvent être corrigées par l'import d'un nouveau fichier contenant les informations du bilan : le traitement travaille en "annule et remplace".

1. Import d'un fichier



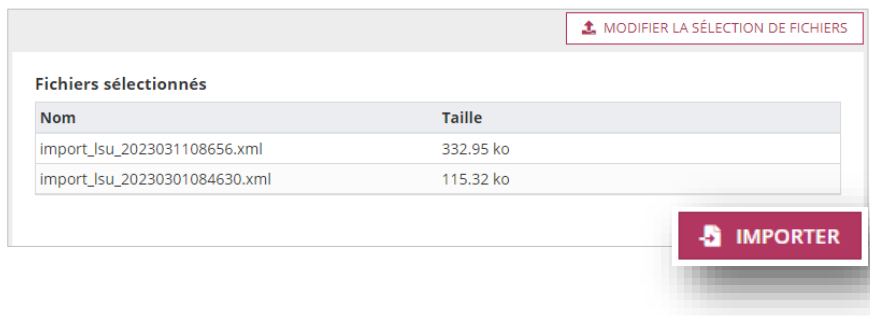
1. Sélectionner le sous-menu « **Import** » dans le menu **Échanges de données**



2. Cliquer sur le bouton « **Sélectionner des fichiers** », puis choisir le fichier d'import dans l'explorateur de fichier

Il est possible de sélectionner plusieurs fichiers à importer.

Les fichiers d'import doivent être au format XML.



3. Cliquer sur le bouton « **Importer** »

La limite de taille d'un fichier d'import est de 100 Mo.

2. Consultation du rapport de synthèse

Le rapport de synthèse permet de visualiser les alertes et les éventuelles erreurs générées lors de l'import d'un fichier.

Il existe quatre niveaux d'anomalies :

- ✓ **Informatif** : message n'ayant aucun impact sur le contenu du fichier importé ;
- ✓ **Avertissement** : les bilans comportant des messages d'avertissement ou d'alerte sont importés ;
- ✓ **Erreur** : les bilans comportant des messages d'erreurs sont rejetés ;
- ✓ **Bloquant** : le traitement est arrêté, le fichier est rejeté, aucun bilan n'est importé.

Prérequis : Avoir importé un fichier

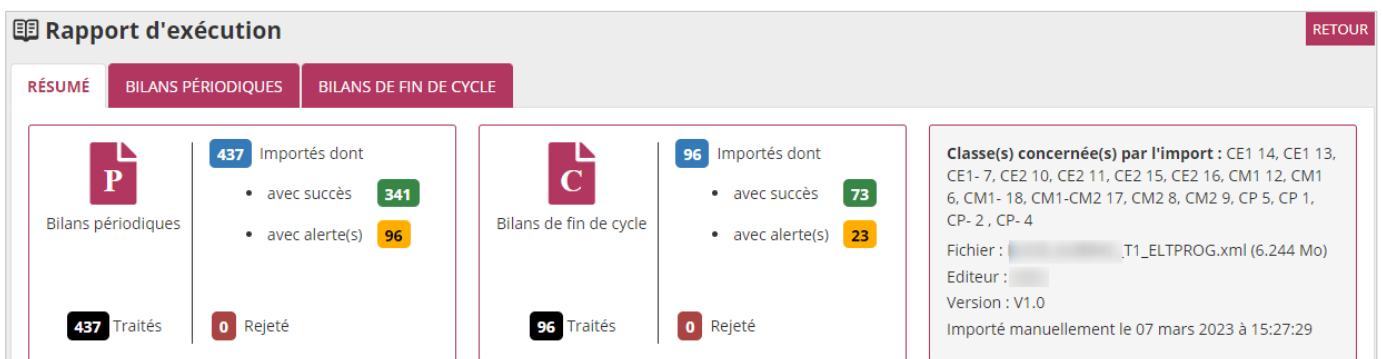


1. Sélectionner le sous-menu « **Import** » dans le menu **Échanges de données**



Date	Fichier	Type (éditeur)	Classes concernées	Bilans périodiques	Bilans de fin de cycle	Action
07/03/2023 15:27:47	..._T1_ELTPROG.xml	Manuel ()	CE1 14, CE1 13, CE1- 7, CE2 10, CE2 ...	341 96 0	73 23 0	👁
07/03/2023 15:25:51	..._T1_ELTPROG.xml	Manuel ()	CE1 14, CE1 13, CE1- 7, CE2 10, CE2 ...	78 41 318	23 23 50	👁

2. Visualiser le rapport de synthèse



Bilans périodiques

437 Importés dont

- avec succès **341**
- avec alerte(s) **96**

437 Traités **0** Rejeté

Bilans de fin de cycle

96 Importés dont

- avec succès **73**
- avec alerte(s) **23**

96 Traités **0** Rejeté

Classe(s) concernée(s) par l'import : CE1 14, CE1 13, CE1- 7, CE2 10, CE2 11, CE2 15, CE2 16, CM1 12, CM1 6, CM1- 18, CM1-CM2 17, CM2 8, CM2 9, CP 5, CP 1, CP- 2, CP- 4

Fichier : ..._T1_ELTPROG.xml (6.244 Mo)
Editeur : ...
Version : V1.0
Importé manuellement le 07 mars 2023 à 15:27:29

Le rapport de synthèse est positionné sur l'onglet « **Résumé** », et deux onglets sont potentiellement affichés selon la présence de bilans périodiques et de bilans de fin de cycle dans le fichier importé.

RÉSUMÉ | **BILANS PÉRIODIQUES** | **BILANS DE FIN DE CYCLE**

P Bilans périodiques

437 Importés dont

- avec succès 341
- avec alerte(s) 96

437 Traités | 0 Rejeté

Alertes

- 23 Enseignant inconnu
- 76 Modalité d'acc. ignorée

Aucune erreur

Classe(s) concernée(s) par l'import : CE1 14, CE1 13, CE1-7, CE2 10, CE2 11, CE2 15, CE2 16, CM1 12, CM1 6, CM1-18, CM1-CM2 17, CM2 8, CM2 9, CP 5, CP 1, CP-2, CP-4

Statut	Messages	Déplier tout
⚠	Enseignants inconnus (23)	▼
⚠	Modalités d'acc. ignorées (76)	▼

RÉSUMÉ | **BILANS PÉRIODIQUES** | **BILANS DE FIN DE CYCLE**

C Bilans de fin de cycle

96 Importés dont

- avec succès 73
- avec alerte(s) 23

96 Traités | 0 Rejeté

Alertes

- 23 Enseignant inconnu

Aucune erreur

Classe(s) concernée(s) par l'import : CE1 14, CE1 13, CE1-7, CE2 10, CE2 11, CE2 15, CE2 16, CM1 12, CM1 6, CM1-18, CM1-CM2 17, CM2 8, CM2 9, CP 5, CP 1, CP-2, CP-4

Statut	Messages	Déplier tout
⚠	Enseignants inconnus (23)	▼

Les onglets « **Bilans périodiques** » et « **Bilans de fin de cycle** » sont composés chacun de trois blocs récapitulatifs et de la liste détaillée des alertes et des erreurs.

Lors de l'import, des messages d'alerte et d'erreur peuvent apparaître. Pour vous aider à les décrypter et à apporter la correction nécessaire, une fiche d'aide spécifique est disponible : « **IMPORT – MESSAGES** ».